








# Hildesheim

## Haltestelle: **Himmelsthür/Breslauer Str.**

### Fahrzeit in Minuten

-  Klein Förste/Hauptstraße
-  Groß Förste/Burgstraße 
-  Groß-Förste
-  Giesen/Molkerei 
-  Giesen/Rathaus 
-  Giesen/Gastw.Ernst
-  Hasede/Scharfe Ecke
-  Hasede/Mitte
-  Hildesheim/Kreisberufsschule 
-  Hildesheim/Richthofenstraße 
-  **Himmelsthür/Breslauer Str.**
-  Himmelsthür/Pauluskirche

 : rollstuhlgeeignet

	montags bis freitags	sonnabends	sonntags	
Std.	Minuten	Minuten	Minuten	Std.
4				4
5				5
6				6
7	24 <sub>S</sub> 34 <sub>x</sub>			7
8				8
9				9
10				10
11				11
12				12
13				13
14				14
15				15
16				16
17				17
18				18
19				19
20				20
21				21
22				22
23				23
0				0
1				1

x : in den Ferien nur bis Hildesheim Hauptbahnhof

S : verkehrt nur an Schultagen

 : weiter nach Himmelsthür / Pauluskirche (Ankunft 7:35 Uhr)

 : weiter nach Himmelsthür / Pauluskirche (Ankunft 7:25 Uhr)

Infos zu E-Fahrten an Schultagen entnehmen Sie bitte unserem E-Wagenplan!