









Alfeld

Haltestelle: **Alfeld/ Hannoversche Straße**

Fahrzeit in Minuten

○	Elze/Christophorus Schule
○	Elze/Danziger Straße
○	Elze/Bahnhof 
○	Elze/Rathaus
○	Gronau/Lehder Berg
○	Gronau/Leintor
○	Gronau/Markt 
○	Gronau/Steintorstraße 
○	Gronau/Am Windmühlenberg
○	Gronau/Lehder Berg
○	Banteln/Bürgertreff
○	Banteln/Kastanienplatz 
○	Brüggen/Gutshof
○	Brüggen/Hintere Straße
○	Brüggen/Posthof
○	Dehnsen
○	Godenau/Gasthof
○	Limmer 
○	Alfeld/Limmerburg
▼	Alfeld/ Hannoversche Straße 
②	Alfeld/Bahnhof-ZOB 

 : rollstuhlgeeignet

	montags bis freitags		sonnabends		
Std.	Minuten		Minuten		Std.
4					4
5					5
6	18				6
7	13yzS	18F	43		7
8	43				8
9					9
10					10
11			43		11
12	43				12
13	28S	43F			13
14	43				14
15	58		43		15
16	43				16
17	43				17
18	43				18
19	43				19
20	43				20
21					21
22					22
23					23
0					0
1					1

y : an Schultagen nicht über Brüggen/Gutshof + Brüggen/Hintere Straße

z : über Gropius-Ring bis Neuer Friedhof, G.R. (an Schultagen)

F : verkehrt nur an schulfreien Tagen

S : verkehrt nur an Schultagen

••• : nach Alfeld/Limmerburg nur zum Ausstieg

Gültig ab: 02.09.2021

Fahrzeiten und Anschlüsse
ohne Gewähr

Infos zu E-Fahrten an
Schultagen entnehmen Sie
bitte unserem E-Wagenplan!