




# Giesen

## Haltestelle: **Himmelsthür/Hoher Turm**

### Fahrzeit in Minuten

-  **Himmelsthür/Hoher Turm**
- ② Himmelsthür/Pauluskirche
- ⑦ Emmerke/Bahnhof
- ⑧ Emmerke/Ortsmitte
- ⑨ Emmerke/Abzweig Giesen
- ⑭ Giesen/Schacht
- ⑰ Giesen/Emmerker Str. 
- ⑱ Giesen/Molkerei 

 : rollstuhlgeeignet

	montags bis freitags	sonnabends	sonntags	
Std.	Minuten	Minuten	Minuten	Std.
<b>4</b>				<b>4</b>
<b>5</b>				<b>5</b>
<b>6</b>				<b>6</b>
<b>7</b>				<b>7</b>
<b>8</b>				<b>8</b>
<b>9</b>				<b>9</b>
<b>10</b>				<b>10</b>
<b>11</b>	25s 25s			<b>11</b>
<b>12</b>	25s 25s			<b>12</b>
<b>13</b>	20s 20s			<b>13</b>
<b>14</b>				<b>14</b>
<b>15</b>				<b>15</b>
<b>16</b>				<b>16</b>
<b>17</b>				<b>17</b>
<b>18</b>				<b>18</b>
<b>19</b>				<b>19</b>
<b>20</b>				<b>20</b>
<b>21</b>				<b>21</b>
<b>22</b>				<b>22</b>
<b>23</b>				<b>23</b>
<b>0</b>				<b>0</b>
<b>1</b>				<b>1</b>

S : verkehrt nur an Schultagen

Gültig ab: 27.08.2020

Fahrzeiten und Anschlüsse  
ohne Gewähr

Infos zu E-Fahrten an  
Schultagen entnehmen Sie  
bitte unserem E-Wagenplan!